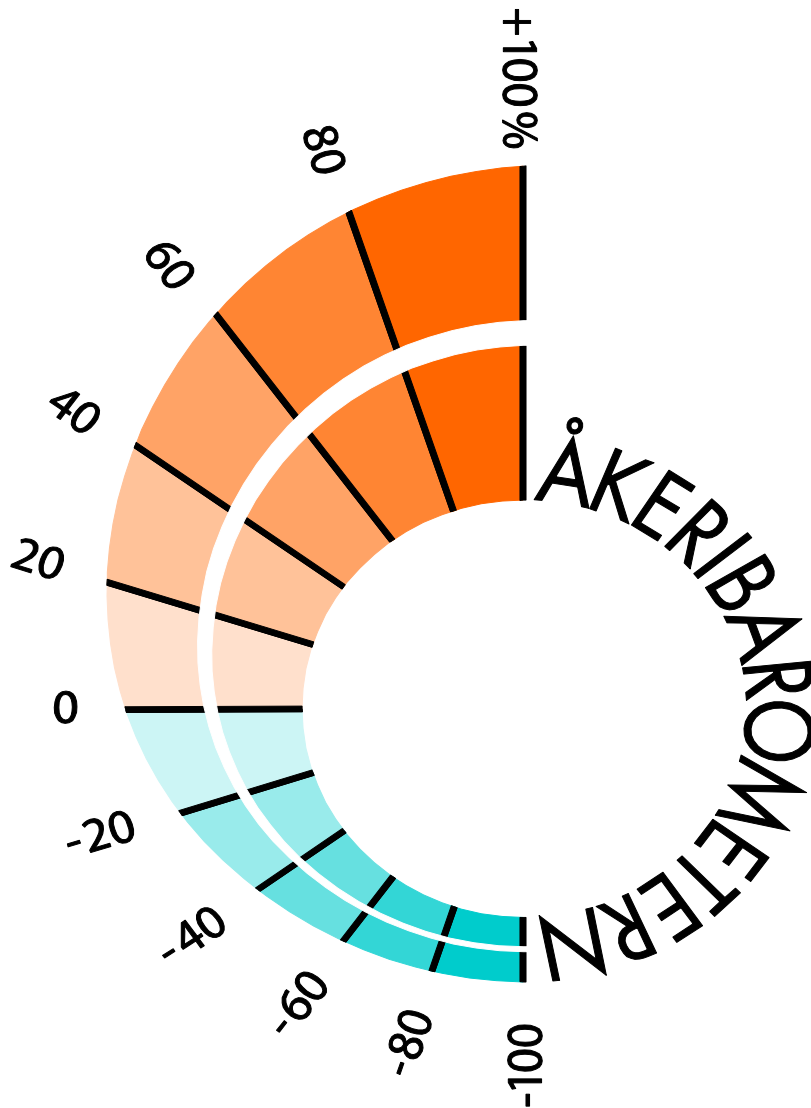


ÅKERIBAROMETERN 2017

KVARTAL 1



INNEHÅLLSFÖRTECKNING

Sammanfattning	4
Metod	6
Nettotal	10
Det kommande kvartalet	14
Det senaste kvartalet	19
Jämfört med samma tid under förra året	24
Nu	29

2017-04-25

Sveriges Åkeriföretag ©

www.akeri.se

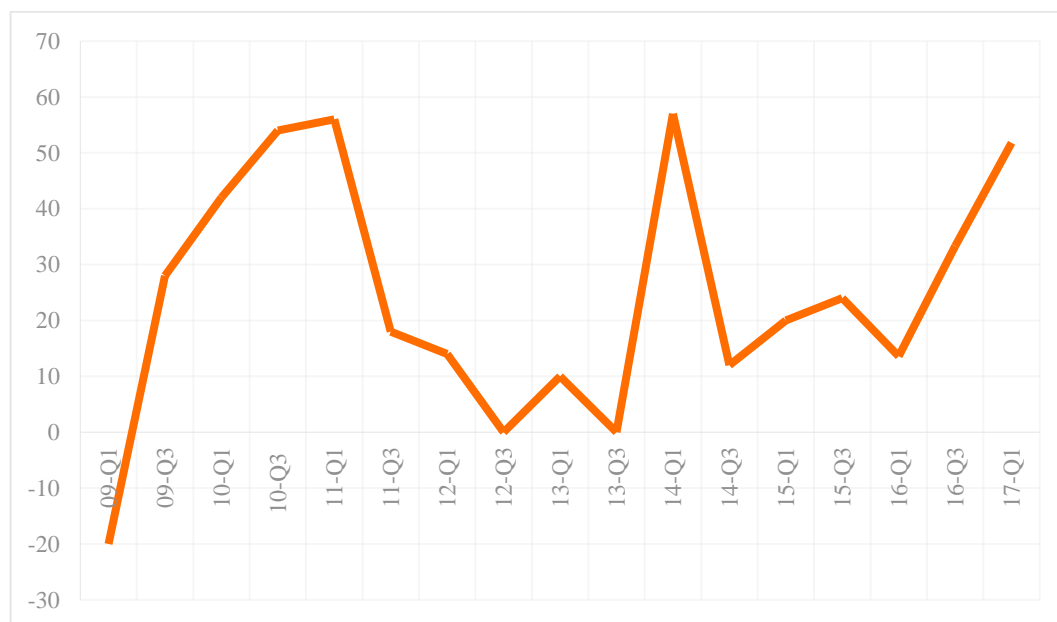
Denna åkeribarometer är gjord av Tove Winiger

ÅKERIBAROMETERN

För att få en uppfattning om konjunkturläget inom åkerinäringen tillfrågar Sveriges Åkeriföretag två gånger per år befattningshavare i ledande ställning inom transportsäljande åkeriföretag. I undersökningen bedömer svarspersonerna situationen för det egna företaget tre månader bakåt och tre samt sex månader framåt beroende på fråga.

I underlaget till Åkeribarometern ställs frågor rörande efterfrågan, produktion, investeringar, försäljningspriser och personalstyrka. I Åkeribarometern, som utvisar trenden över vart näringen är på väg, fokuserar vi på de intervjuades förväntningar på efterfrågan uttryckt som netttotal. Vi tar också fram netttotal för investeringsplaner samt bedömningen av personalstyrkans förändring. Läs mer om tillvägagångssättet i metodavsnittet.

Åkeribarometerns värde, det vill säga förväntad efterfrågan, i första kvartalet 2017 är +52 %. I figuren nedan visas värdets utveckling över tiden.



Netttotal förväntad efterfrågan de kommande tre månaderna, utveckling 2009 - 2017

SAMMANFATTNING

Åkeribarometern visar på en stadig högkonjunktur i det första kvartalet av 2017. Nettotalen visar att åkerinäringen är i ett synnerligt gott konjunkturläge med de i genomsnitt högsta värdena för efterfrågan, investeringar och personalstyrka på fem år. Försäljningspriserna upplevs som avsevärt högre – andelen företag som kunnat ta högre priser har ökat med 123 procent. Jämfört med för ett år sedan, anger 145 procent fler företag att försäljningspriserna har ökat.

Lönsamhet

Lönsamheten bedömer företagen vara dålig. Fler än en tredjedel anger att lönsamheten är dålig eller mycket dålig och nettotalet för lönsamhet är - 25 procent, ett lågt tal. Sammantaget visar siffrorna på en förbättring, snittet sedan 2012 ligger på - 30 procent. En tiondel anser att lönsamheten är god; vilket är ett lågt tal. Sammantaget anser en större del av de tillfrågade företagen att lönsamheten är lagom än otillräcklig, jämfört med utvecklingen de senaste fem åren. Åkerinäringen dras med små marginaler och låg lönsamhet.

Produktion

En majoritet av företagen anger att produktionskapaciteten är lagom; och kapacitetsutnyttjandet är för närvarande 88 procent. Nästan hälften av företagen anger att produktionen är högre nu jämfört med samma period under 2016; samtidigt som fler än hälften förväntar sig en ökad efterfrågan under de kommande tre månaderna.

Efterfrågan

Fler än hälften av de tillfrågade företagen förväntar sig ökad efterfrågan under de kommande tre månaderna. Endast tre procent tror att efterfrågan kommer att minska, samtidigt som en tredjedel av företagen anger att det främsta hindret för utökad verksamhet är otillräcklig efterfrågan. Det är en klart bättre nivå jämfört med tidigare mätperioder.

Försäljningspriser

En femtedel av företagen anger att försäljningspriserna under kvartal 1 2017 har ökat, vilket är en ökning i antalet företag som kunnat ta högre priser med hela 123 procent. Det är ett klart trendbrott, och jämfört med samma period under föregående år anger en tredjedel att försäljningspriserna är högre idag. Det innebär att antalet företag som bedömer att försäljningspriserna är högre idag än för ett år sedan har ökat med 145 procent. Huruvida detta är en del av en bredare och bestående trend är för tidigt att bedöma, men det är en tydlig avvikelse och kan härledas en ökad betalningsvilja hos transportköparna. För de kommande tre månaderna anger en betydande majoritet att de tror att försäljningspriserna förblir oförändrade.

Investeringar

Investeringsviljan i branschen är den högsta på sju år. 42 procent anger att de kommer att investera mer under de kommande tre månaderna. Betydande investeringar anger Norrbotten och Västerbottens åkeriföretag, med 25 respektive 17 procent av företagen.

Anställda

En tredjedel av företagen anger att brist på personal är det främsta hindret för utökad verksamhet. Majoriteten av de tillfrågade företagen anger att personalstyrkans storlek kommer att vara oförändrad under de kommande tre månaderna, vilket den också varit under de tre senaste månaderna. Jämfört med första kvartalet 2016 anger nästan en tredjedel att personalstyrkan idag är större.

METOD

Yrkesmässig transport utförs av cirka 10 000 åkeriföretag i Sverige. Flertalet av dem uppträder inte själva på marknaden utan får sina uppdrag via en förmedlare; en speditör, en lastbilscentral, eller ett större åkeri som anlitar underleverantörer. För närmre beskrivning av åkerinäringen, se Sveriges Åkeriföretags publikation ”Fakta om Åkerinäringen 2016”.

För att få en närmre beskrivning av konjunkturläget inom åkerinäringen har Sveriges Åkeriföretag bjudit in befattningshavare i ledande ställning inom transportsäljande företag med tio eller fler fordon att ingå i en panel. Transportsäljande åkeriföretag är företag som har egen försäljning av transporter. Det är vår bedömning att dessa företag, som har direktkontakt med marknaden, har en utmärkt position för att ge god insikt i näringsens konjunktur.

Företag med färre bilar har inte i samma utsträckning som de större en egen försäljning av transporter. Istället är de ofta underleverantörer till större transportsäljande företag, så som till exempel lastbilscentraler, där de även kan vara delägare.

Panelen vid detta mättillfälle består av 425 personer. Dessa har via e-post fått en länk till ett personligt frågeformulär för ifyllnad via Internet under perioden 20 till 30 mars. Respondenterna är anonyma, och svaren kan inte härledas.

Av de 425 tillfrågade svarade 139 personer, vilket motsvarar ungefär 33 procent. Eftersom de svarande inte utgör ett slumpmässigt urval av alla åkeriföretag, bör försiktighet iakttas beträffande generaliseringar till hela åkerinäringen eller till dess geografisk hemvist. Undersökningen ger dock en god bild av hur ledande personer i de transportsäljande åkeriföretagen bedömer situationen utifrån sina företag. Sannolikheten för att de som inte besvarat dessa frågor skulle ha en helt annan bedömning av läget ser vi som liten.

Nettotal

Nettotal är skillnaden mellan andelen svarande som uppger en ökning respektive en minskning i en viss fråga. Om 40 procent av de svarande anger att efterfrågan ökar och 10 anger att den minskar, så blir nettotalet 30; d.v.s. $40 - 10 = 30$. Andelen som anger oförändrat läge tas inte med i nettokalkylen.

Bakgrundsvariabler

Företagens geografiska hemvist

Hemvist	I procent	I antal
Stockholm	18 %	25
Uppsala	1,4 %	2
Sörmland	0,7 %	1
Östergötland	0,7 %	1
Jönköping	5,8 %	8
Kronobergs län	1,4 %	2
Kalmar	2,9 %	4
Gotlands	0,0 %	0
Blekinge	2,2 %	3
Skåne	15,1 %	21
Halland	6,5 %	9
Västra Götaland	22,3 %	31
Värmland	5 %	7
Örebro	1,4 %	2
Västmanland	1,4 %	2
Dalarna	0,7 %	1
Gävleborg	2,9 %	4
Västernorrland	2,2 %	3
Jämtland	2,2 %	3
Västerbotten	4,3 %	6
Norrbotten	2,9 %	4

Är företaget en lastbil- eller åkericentral, eller samarbetar i annan form med delägande åkerier?

Ja	21,6 %
Nej	78,4 %

Hur många anställda har företaget?

1-9	5,8 %
10 – 49	49,6 %
50 – 99	17,3 %
100 eller fler	27,3 %

Hur många fordon har företaget?

1	1,4 %
2 – 5	1,4 %
6 – 10	10,1 %
11 - 15	11,5 %
16 eller fler	75,5 %

Huvudsakligt geografiskt verksamhetsområde

Lokalt och regionalt	59,7 %
Inrikes och nationellt	35,8 %
Internationellt	4,5 %

Huvudsakliga verksamhetsområde

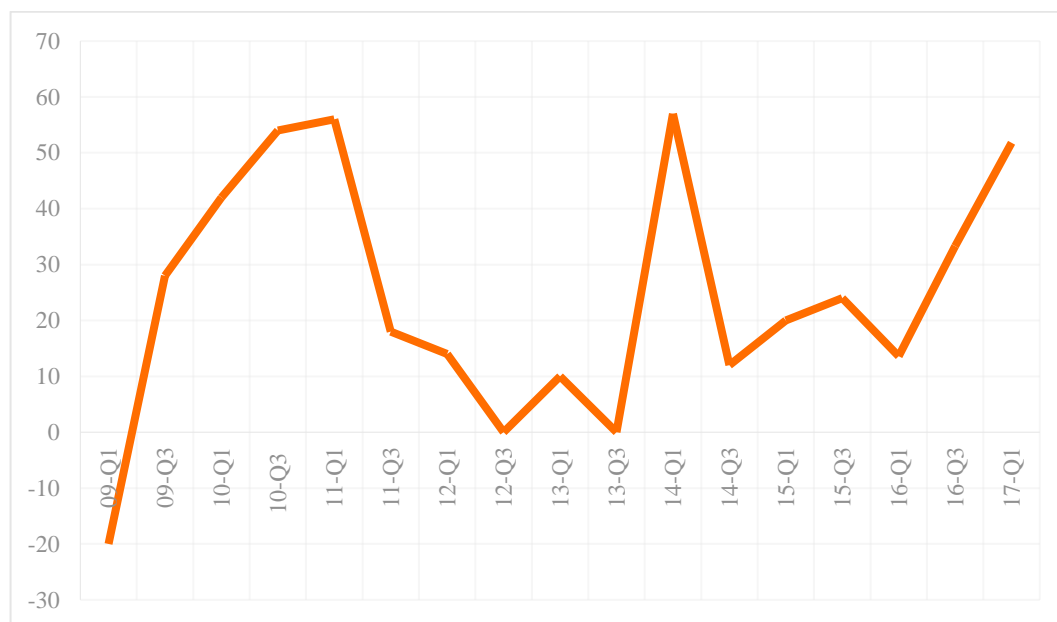
Bilbärgning	0 %
Bohag- och kontorsflyttning	3,6 %

Budförsändelser	6,5 %
Bygg och anläggning	30,9 %
Jordbrukstransporter	1,4 %
Kyl- och frystransporter	13,7 %
Maskin- och tungtransport	4,3 %
Miljöservice och renhållning	8,6 %
Skogstransporter	8,6 %
Fjärrtrafik	30,9 %
Närdistribution	28,8 %
Transport av bilar	2,2 %
Transport av kemiska produkter	2,2 %
Annat	4,3 %

 NETTOTAL

Efterfrågan

Åkeribarometerens värde för efterfrågan landar i första kvartalet 2017 på +52 %. Det är det högsta värdet på tre år. De tillfrågade företagen svarar på om de tror att efterfrågan på företagets tjänster kommer att öka eller minska under de kommande tre månaderna.

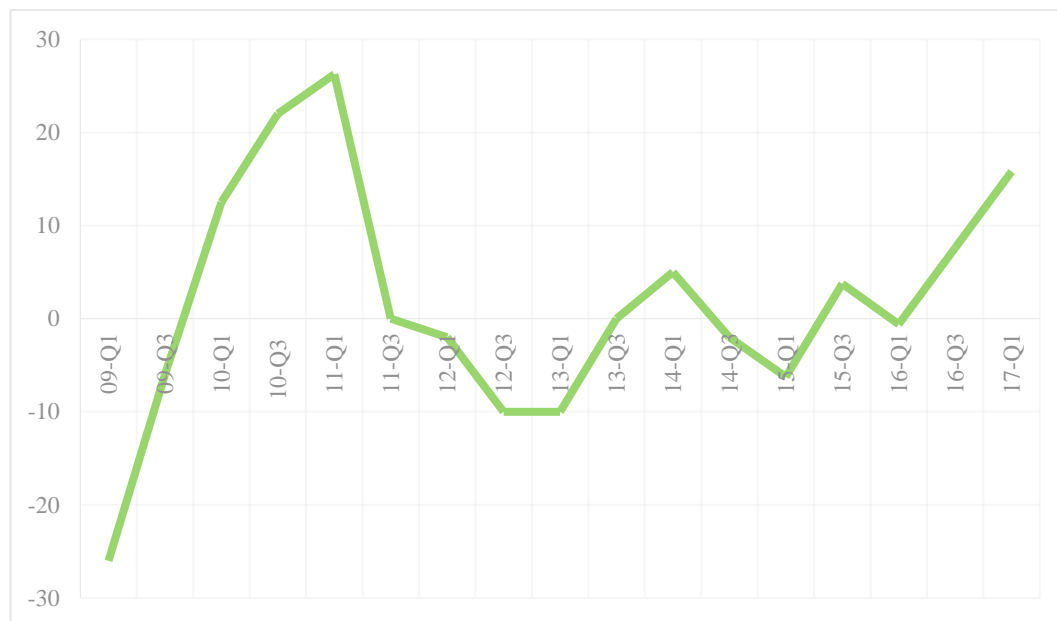


Nettotal förväntad förändring i efterfrågan för de kommande tre månaderna, utveckling 2009 - 2017

Över hela landet förväntar sig 55 % av de tillfrågade företagen att efterfrågan ökar, medan 3 % förväntar sig minskad efterfrågan. Fler ser ljus på framtiden, än tror att efterfrågan förblir oförändrad (40 %).

Antalet anställda

Åkeribarometerens värde för antal anställda är i första kvartalet 2017 +16 %. Det är det högsta värdet på sex år.



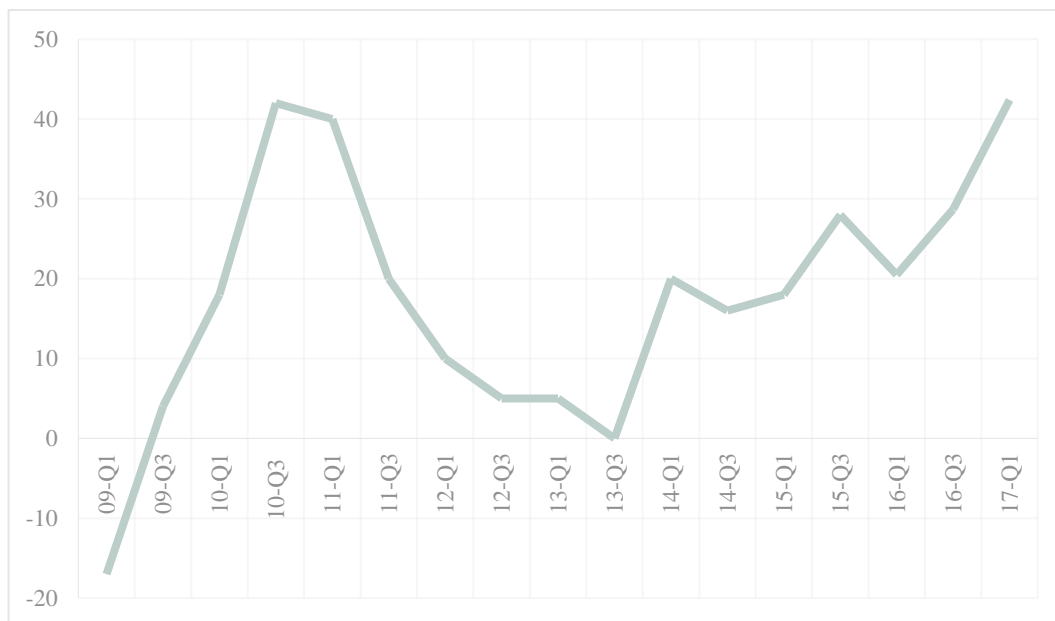
Nettotal förväntad förändring i antalet anställda för de kommande tre månaderna, utveckling 2009 - 2017

I personalstyrkan förutses främst oförändrat läge. 71 % av de svarande uppger att antalet anställda troligtvis är oförändrat under de kommande tre månaderna.

Totalt signaleras personalminskningar om 6,5 %, medan 22 % planerar att anställa. Det är en klar förbättring jämfört med föregående kvartal, och en ökning i antal företag som planerar att anställa med 16 %.

Investeringar

Åkeribarometerens värde för investeringar under de kommande sex månaderna är +36 %. Det är det högsta värdet på sju år.

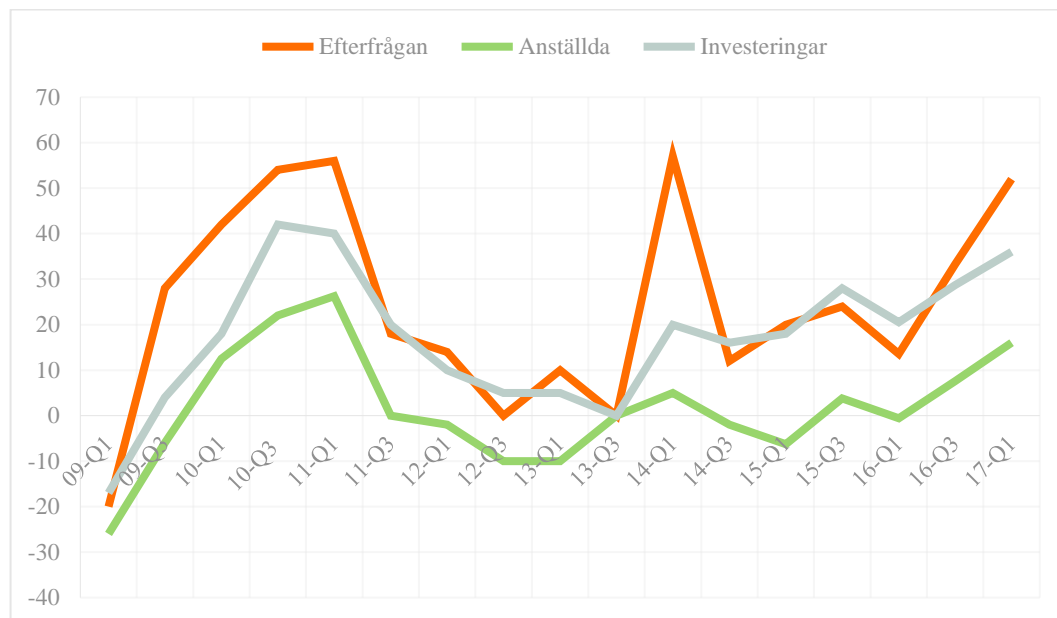


Nettotal förväntade investeringar under de kommande sex månaderna, utveckling 2009 - 2017

Vad gäller investeringar under de kommande sex månaderna kommer fler företag att investera nu jämfört med föregående period. Nästan hälften (48 %) ser ett oförändrat investeringsbehov.

Totalt räknar 42 % med ökade investeringar under de kommande sex månaderna, medan 7 % ser att investeringar minskar.

Samlad nettotabell



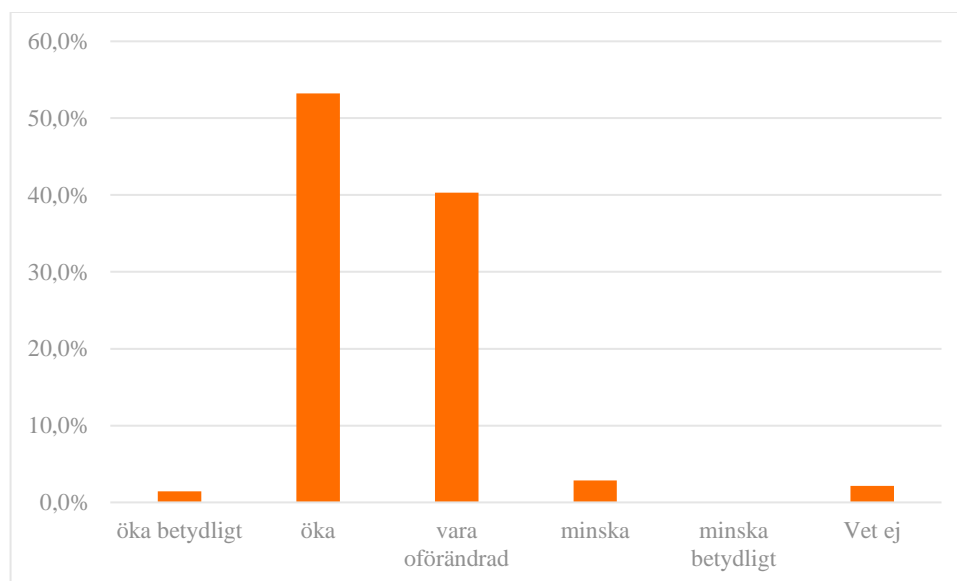
Samlad nettotabell över utvecklingen de mellan 2009 – 2017 avseende förväntad efterfrågan och antal anställda över de kommande tre månaderna; samt förväntade investeringar under de kommande sex månaderna.

Den samlade nettotabellen visar att åkerinäringen befinner sig i ett synnerligt gott konjunkturläge.

 DET KOMMANDE KVARTALET

Efterfrågan

När det gäller efterfrågan förväntar sig 55 %, av de tillfrågade företagen att den kommer att öka under kommande period.



Förväntad efterfrågan på företagets tjänster, de kommande tre månaderna

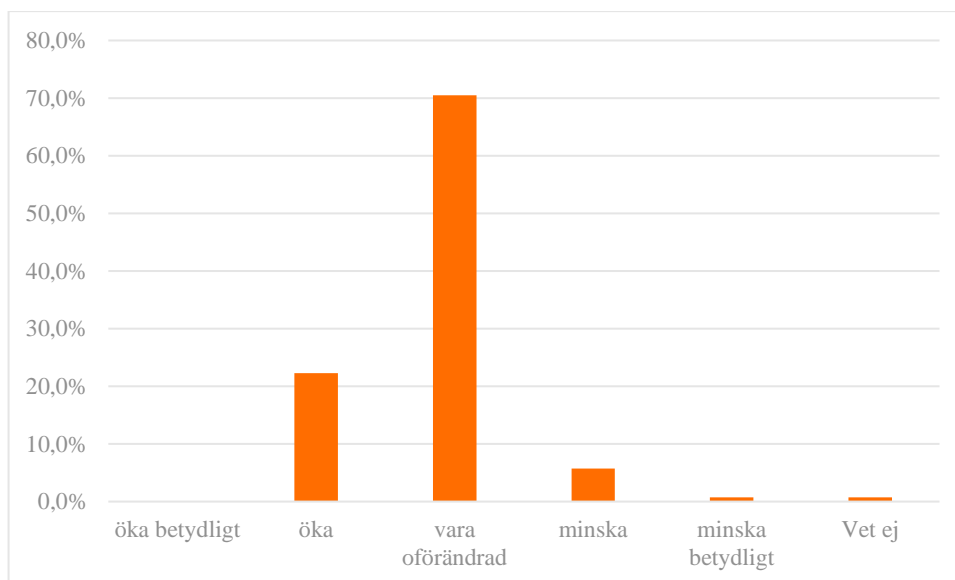
Förväntningar på efterfrågan är högre i jämförelse med föregående mätperiod, kvartal 3 2016. 55 % tror på en ökad efterfrågan, jämfört med 44 % då. En mindre andel förväntar sig minskad efterfrågan i kvartal 1 2017 än i kvartal 3 2016, nu 3 % jämfört med 11 % då. 40 % anger att de uppskattar efterfrågan till att bli oförändrad under de kommande tre månaderna.

I flera län svarar samtliga företag att efterfrågan förväntas att öka. Dessa län är Uppsala, Sörmland, Östergötland, Västmanland, Dalarna och Jämtland.

Län där 10 % eller fler svarar att efterfrågan kommer att minska är Värmland (14 %), Gävleborg (25 %) och Västerbotten (17 %).

Antalet anställda

Sju av tio tillfrågade företag anger att personalstyrkan kommer vara oförändrad under det kommande kvartalet.

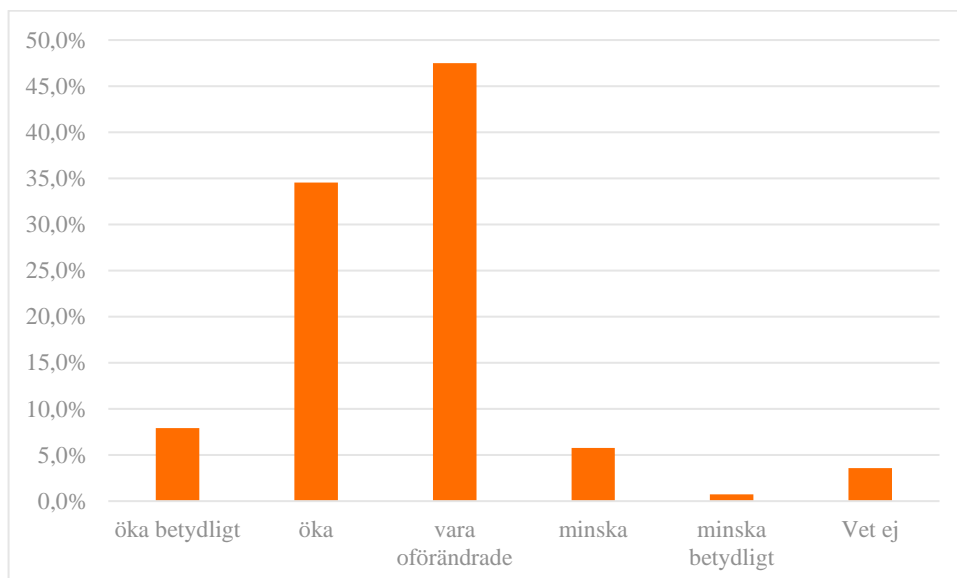


Förväntningar på antalet anställda under de kommande tre månaderna

Den absoluta merparten anger att personalstyrkan kommer att vara intakt. Jämfört med föregående period är det dock färre, 6 % jämfört med 11 %, som planerar att minska personalstyrkan över de kommande tre månaderna.

I Uppsala och Dalarna svarar samtliga företag att de kommer att behöva anställa inom de kommande tre månaderna.

Investeringar

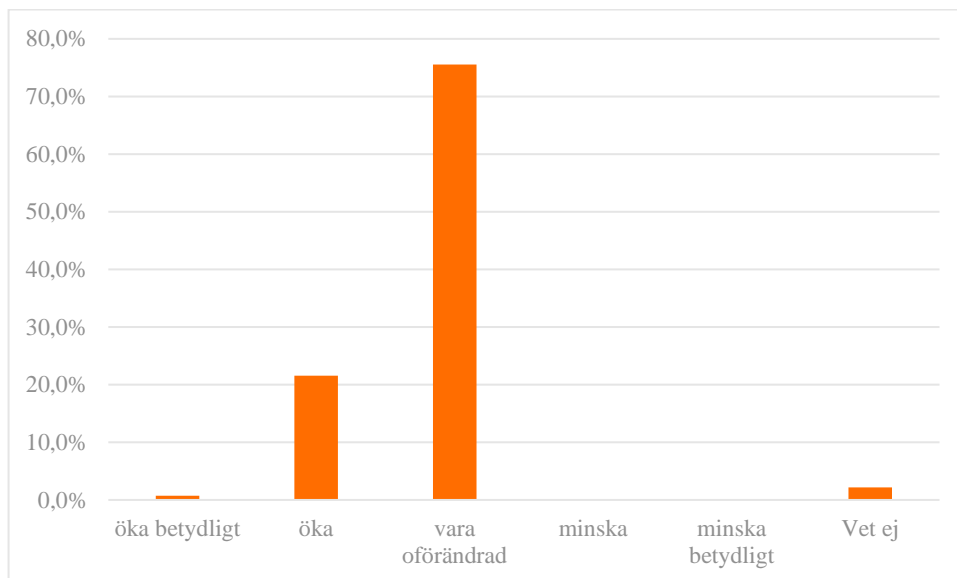


Företagens planerade investeringar under det kommande halvåret

En stor del, 42 %, av företagen planerar att öka sina investeringar under det kommande halvåret. Nära hälften förutser ett oförändrat investeringsbehov. Något färre företag planerar att minska sina investeringar, 7 %, jämfört med förra mätperiodens 10 %.

Län med särskilt stort investeringsbehov, där 10 % eller fler av företagen anger att ”*investeringarna kommer att öka betydligt*” är Stockholm (12 %), Skåne (14 %), Halland (11 %), Västerbotten (17 %), och Norrbotten (25 %).

Försäljningspriserna



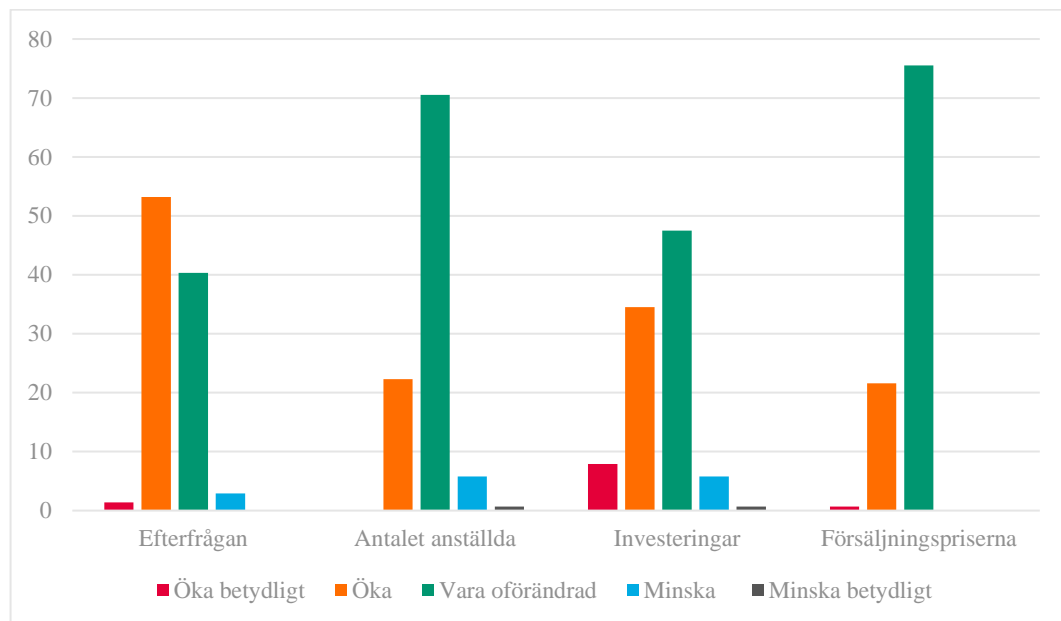
Förväntad förändring i försäljningspriserna

76 % av de tillfrågade företagen uppskattar att försäljningspriserna kommer att förbli oförändrade under de kommande månaderna. Jämfört med föregående mätperiod har förväntningarna rört sig – endast 22 % ser högre försäljningspriser jämfört med förra periodens 42 %. Samtidigt är det relevant att ingen av de tillfrågade företagen ser några tendenser på att försäljningspriserna skulle sjunka.

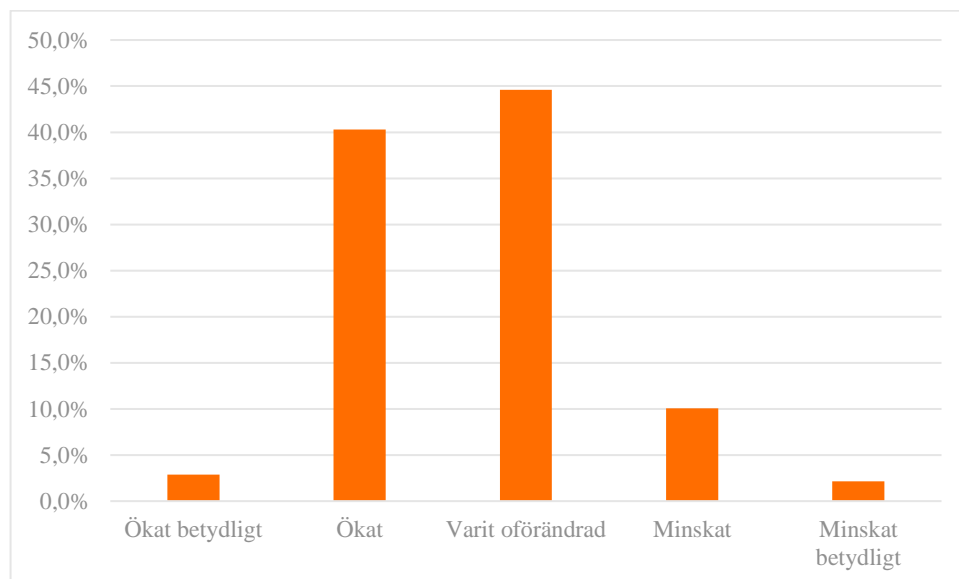
Försäljningspriserna	Q3 2016	Q1 2017
Öka betydligt	1,8 %	0,7 %
Öka	39,8 %	21,6 %
Vara oförändrade	42,7 %	75,5 %
Minska	11,7 %	0 %
Minska betydligt	0,0 %	0 %

I tre län svarar samtliga tillfrågade att försäljningspriserna kommer att öka över de kommande tre månaderna. Dessa är Östergötland, Örebro och Dalarna.

Sammanfattning de kommande tre månaderna



 DET SENASTE KVARTALET

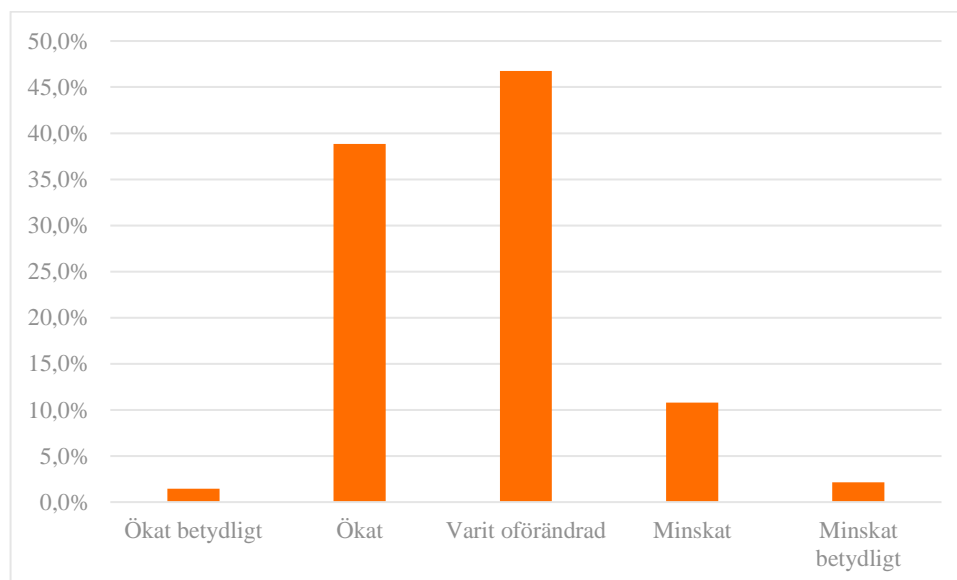
Efterfrågan på företagets tjänster

Förändring i efterfrågan under de senaste tre månaderna

Under de senaste tre månaderna har 43 % av företagsledare inom åkerinäringen sett en ökad efterfrågan på företagets tjänster. Nästan hälften har upplevt en oförändrad efterfrågan, och 12 % en lägre.

Efterfrågan på företagets tjänster	Q3 2016	Q1 2017
Ökat betydligt	4,7 %	2,9 %
Ökat	43,3 %	40,3 %
Varit oförändrad	38,6 %	44,6 %
Minskat	11,1 %	10,1 %
Minskat betydligt	2,3 %	2,2 %

I några län svarar samtliga företag att efterfrågan ökat under de senaste tre månaderna. Dessa är Kronobergs län, Örebro och Dalarna.

Den sammanlagda produktionen



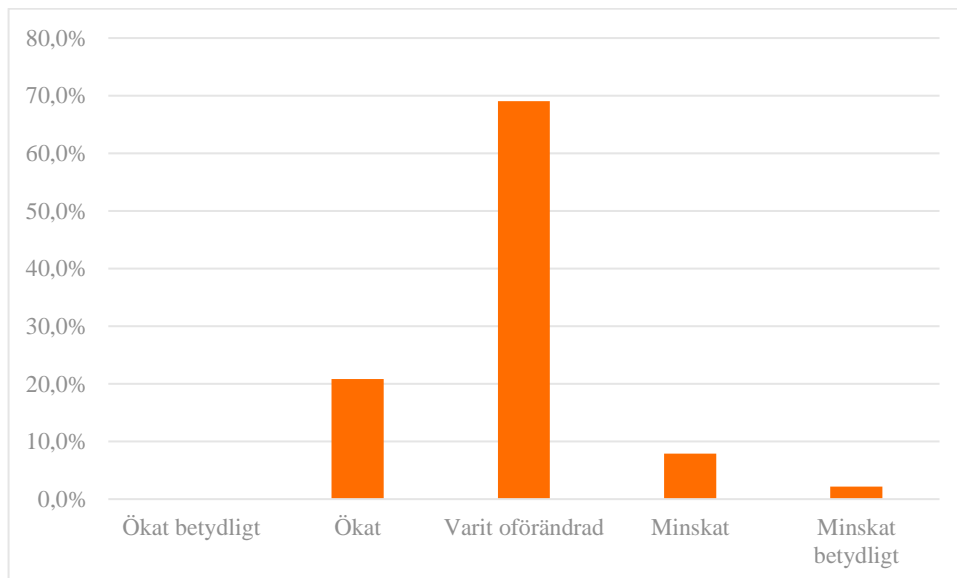
Förändring i produktion över de senaste tre månaderna

40 % av företagen anger att den sammanlagda produktionen har ökat under de tre senaste månaderna, samtidigt som nära hälften, 47 % anger att den varit oförändrad. 13 % anger att produktionen minskat.

Den sammanlagda produktionen	Q3 2016	Q1 2017
Ökat betydligt	4,1 %	1,4 %
Ökat	39,2 %	38,8 %
Varit oförändrad	42,1 %	46,8 %
Minskat	12,3 %	10,8 %
Minskat betydligt	1,8 %	2,2 %

I såväl förändring i produktion som i efterfrågan svarar samtliga företag i Kronobergs län, Örebro och Dalarna att den ökat.

Antalet anställda



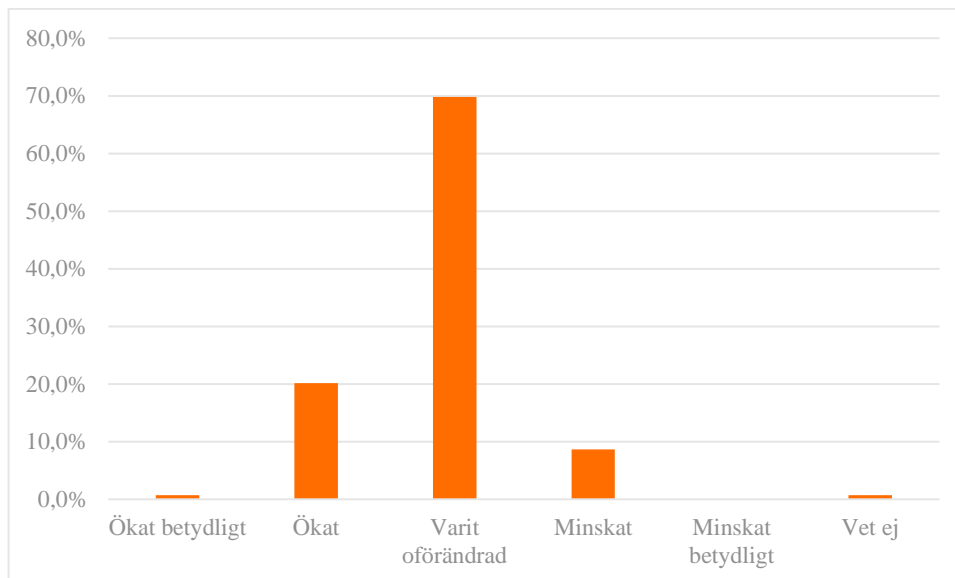
Förändring i antalet anställda över de tre senaste månaderna

För en betydande majoritet har antalet anställda varit oförändrat den senaste tiden, hela 69 % anger detta. En femtedel av de tillfrågade företagen har anställt personal under de tre senaste månaderna.

Antalet anställda	Q3 2016	Q1 2017
Ökat betydligt	1,8 %	0 %
Ökat	18,7 %	20,9 %
Varit oförändrad	71,9 %	69,1 %
Minskat	7 %	7,9 %
Minskat betydligt	0,6 %	2,2 %

I Örebro och Dalarna har samtliga företag svarat att de anställt mer personal.

Försäljningspriserna



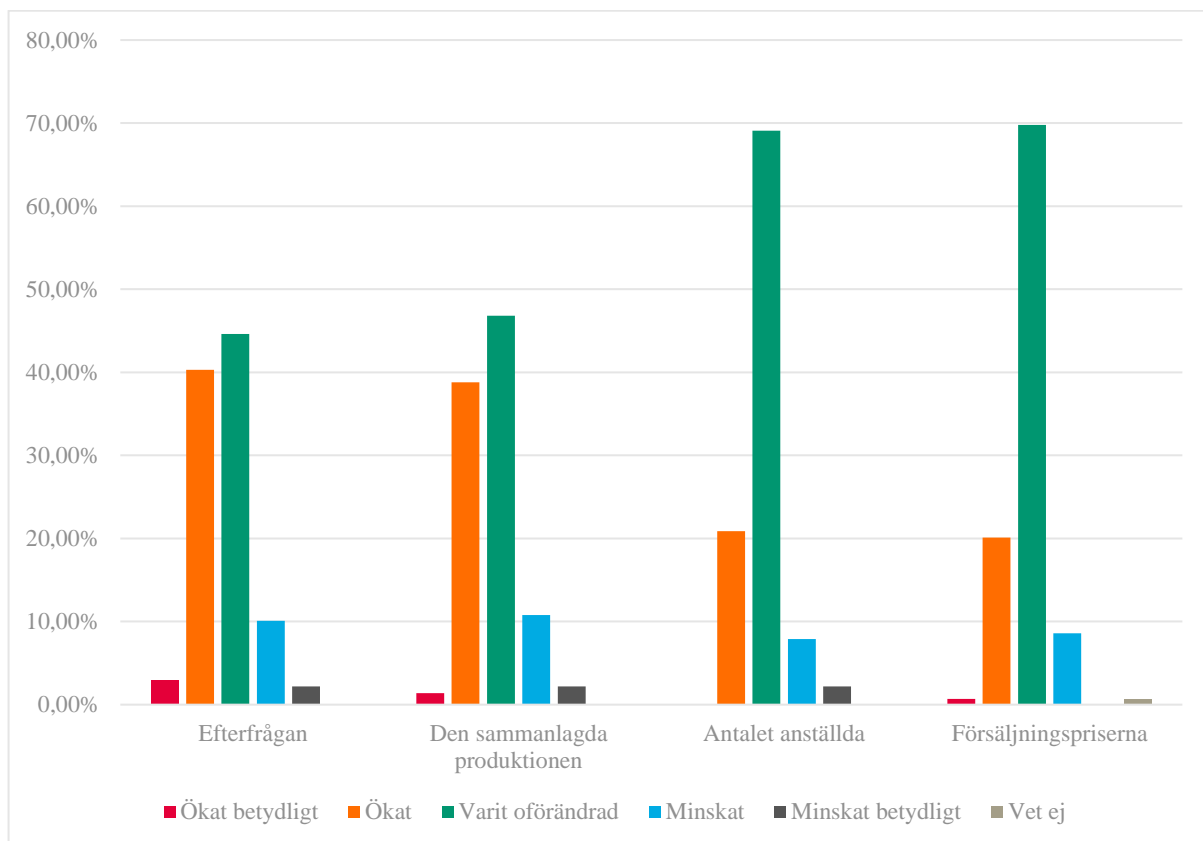
Förändring i försäljningspriserna över de tre senaste månaderna

En majoritet av de svarande – 70 % – har haft oförändrade priser. Lägre försäljningspriser anger 8,6 %. Högre försäljningspriser anger 21 % - en ökning med 123 %.

Det är för tidigt att dra några slutsatser av om de företag som ser ökade försäljningspriser är en del av en bredare trend, men det är ett klart trendbrott gentemot tidigare mätperioder.

Förändring i försäljningspriserna	Q3 2016	Q1 2017
Ökat betydligt	0 %	0,7 %
Ökat	9,4 %	20,1 %
Varit oförändrad	78,9 %	69,8 %
Minskat	11,1 %	8,6 %
Minskat betydligt	0,6 %	0 %
Vet ej	0 %	0,7 %

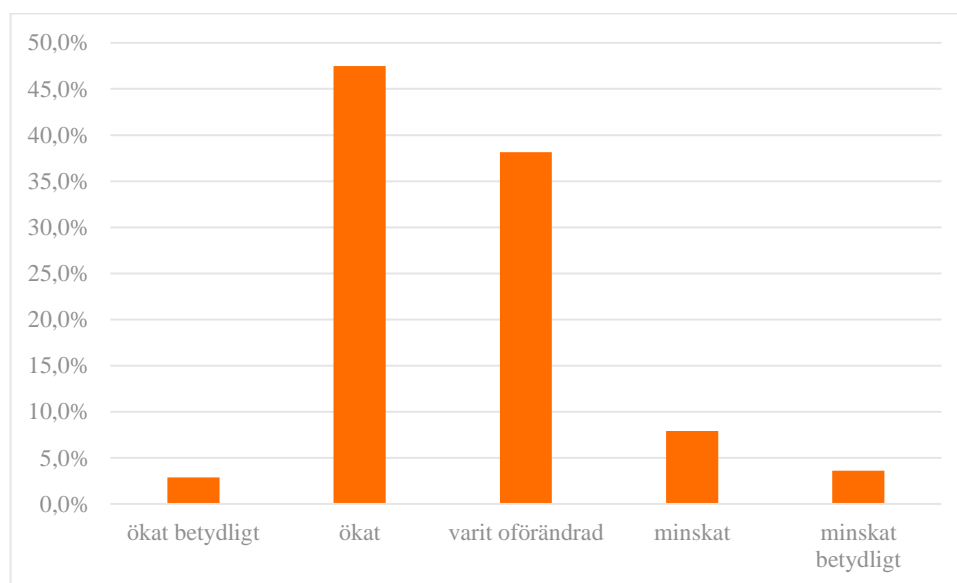
Sammanfattning över de tre senaste månaderna



JÄMFÖRT MED SAMMA TID UNDER FÖRRA ÅRET

De svarande uppmanas i undersökningen att jämföra med samma period under föregående år.

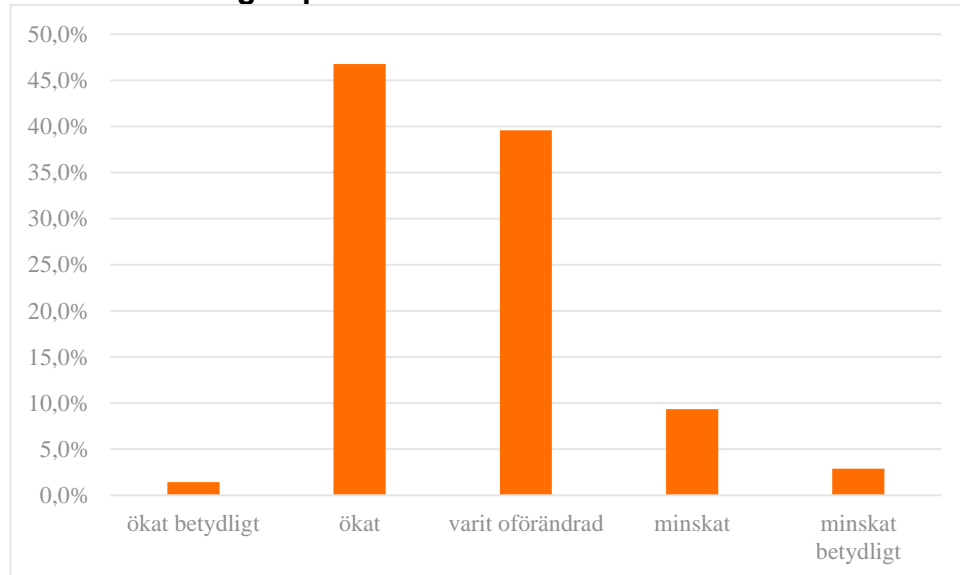
Efterfrågan



Förändring i efterfrågan i år jämfört med samma period under föregående år

I denna jämförelse anger hälften av företagen att efterfrågan ökat, medan något färre, 38 % anger att efterfrågan är oförändrad i år jämfört med samma period under förra året. En dryg tiondel, 12 %, anger att efterfrågan minskat.

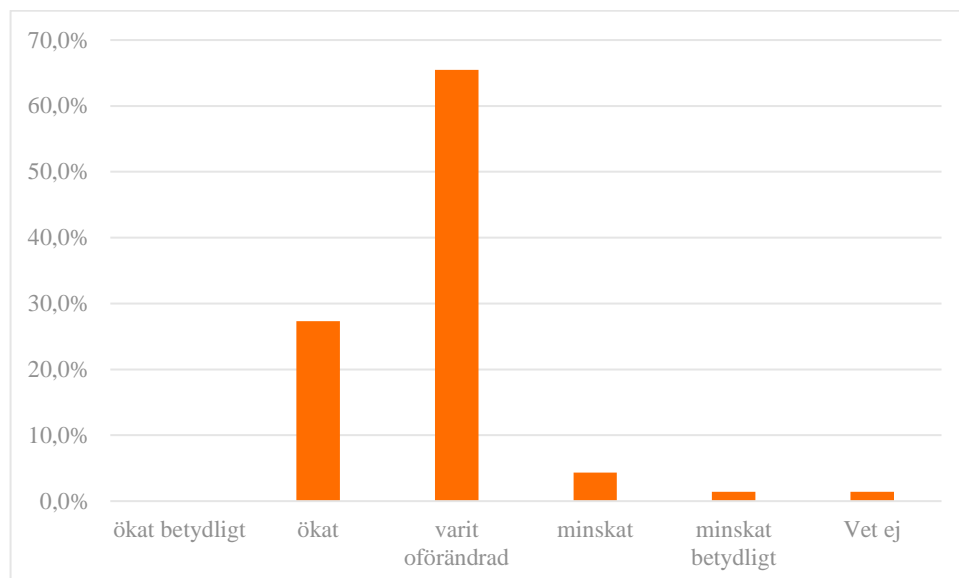
Den sammanlagda produktionen



Förändring i produktion i år jämfört med samma period under föregående år

I denna jämförelse anger nästan hälften, 48 %, att produktionen ökat under kvartal 1 2017 jämfört med produktionsläget under kvartal 1 2016. 40 % anger att det inte skett någon förändring i sammanlagd produktion mellan de två perioderna. 12 % anger lägre produktion nu jämfört med då.

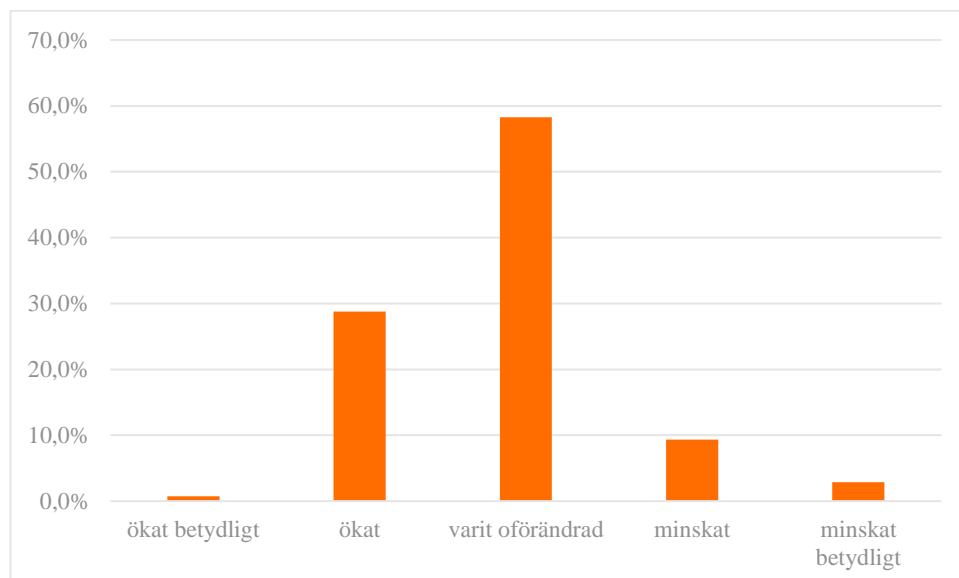
Försäljningspriserna



Förändring i försäljningspriser i år jämfört med samma period under föregående år

Två tredjedelar av de tillfrågade företagen anger att de upplever oförändrade försäljningspriser i år jämfört med samma period under föregående år. 27 % anger högre försäljningspriser, vilket innebär att antalet företag som bedömer att försäljningspriserna ökat är 146 % högre jämfört med kvartal 3 2016. 6 % anger att priserna är lägre för kvartal 1 2017 i jämförelse med kvartal 1 2016.

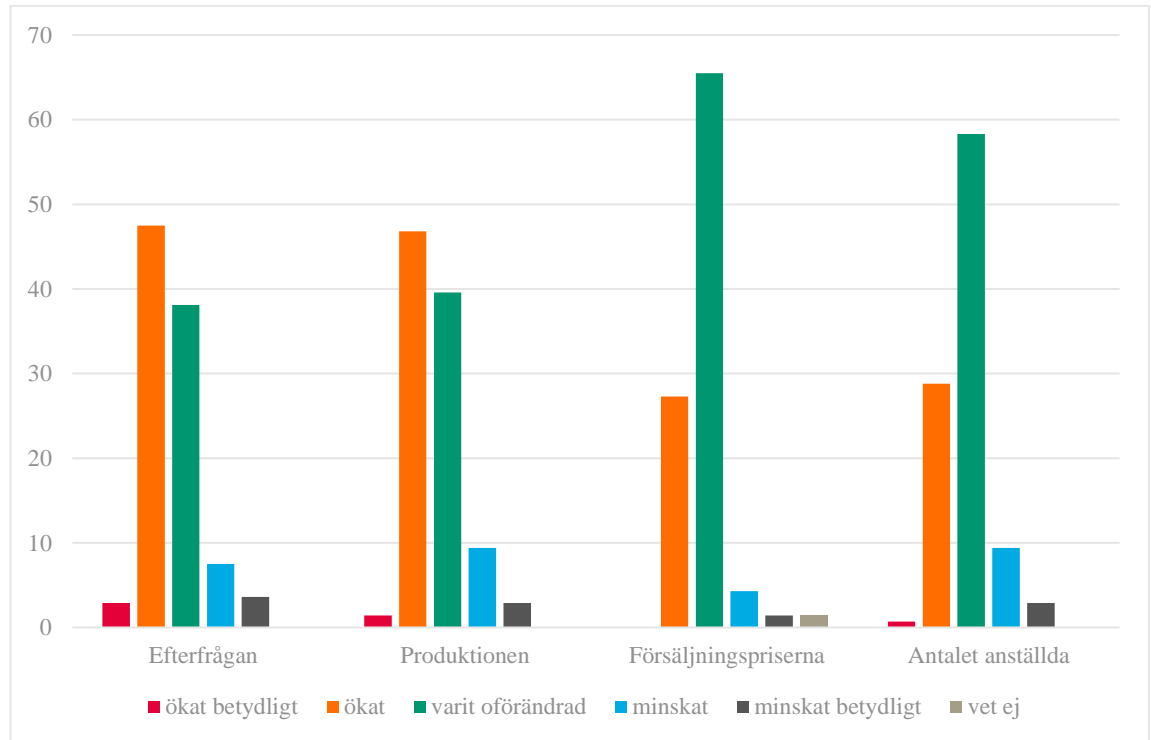
Antalet anställda



Förändring i antalet anställda i år jämfört med samma period under föregående år

58 % av de tillfrågade företagen har en oförändrad personalstyrka under det första kvartalet 2017 i jämförelse med samma period under föregående år. En knapp tredjedel, 30 %, har dock utökat. 12 % av företagen anger att de idag har en mindre personalstyrka i år jämfört med samma period under föregående år.

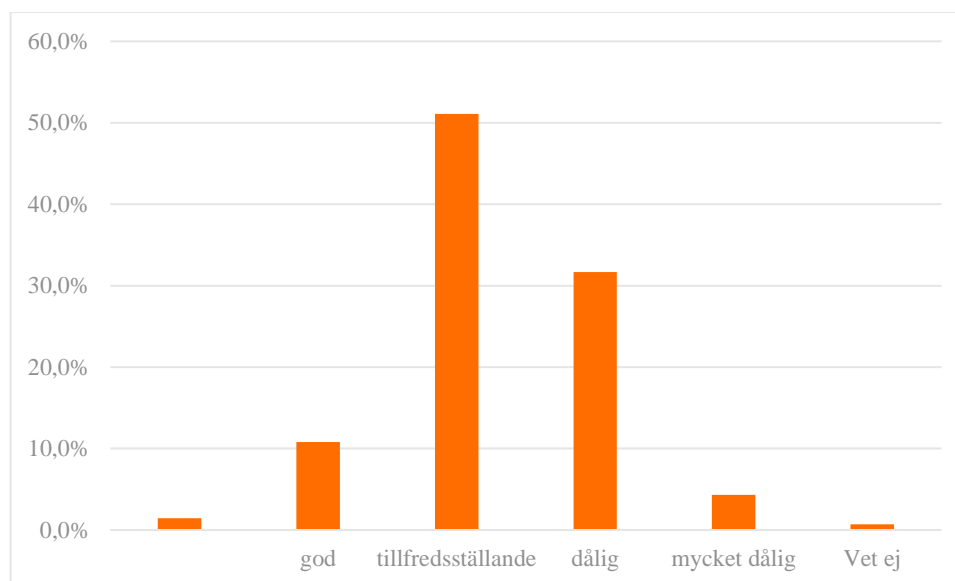
Sammanfattning i år jämfört med samma period under föregående år



 NU

Åkeriföretagen tillfrågas om hur de uppfattar den nuvarande kapaciteten med avseende på lönsamhet, produktion och kapacitetsutnyttjande. De svarar även på vad som just nu är hinder för ökad verksamhet.

Lönsamhet

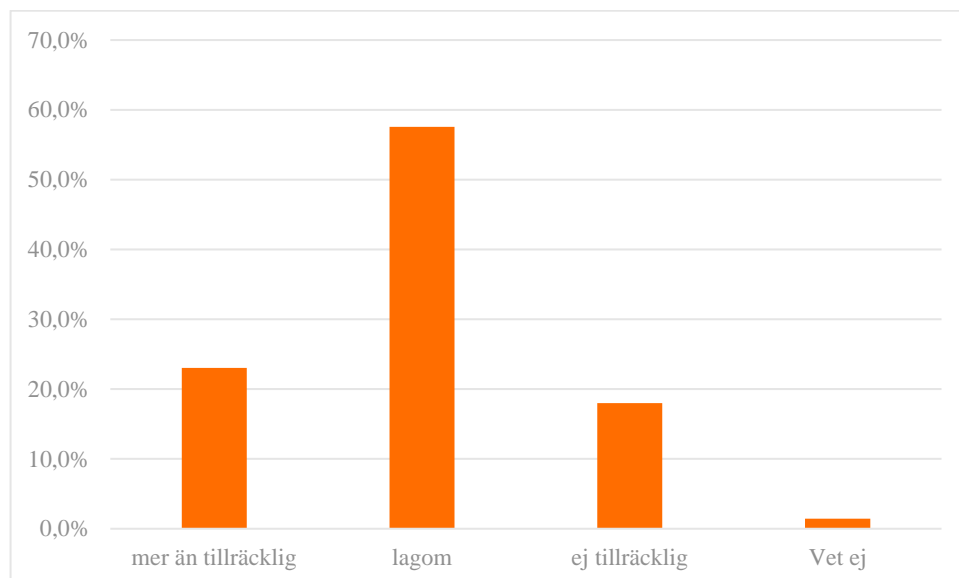


Lönsamheten är för närvarande...

För närvarande anger 36 % av de tillfrågade företagen att lönsamheten är dålig eller mycket dålig. Fler än hälften anger att lönsamheten är tillfredsställande. 11 %, ett lågt tal jämfört med tidigare mätperioder, anser att lönsamheten är god eller mycket god.

I fyra län, Sörmland, Östergötland, Örebro och Västernorrland, anger samtliga företag att lönsamheten är dålig.

Produktionskapacitet

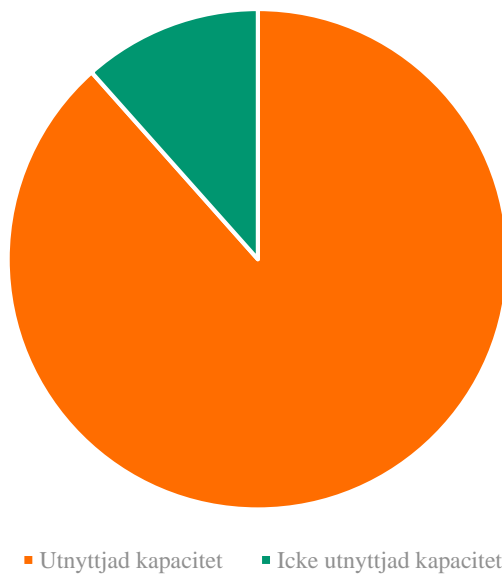


Produktionskapaciteten är för närvarande...

För närvarande uppger mer än femtedel att produktionskapaciteten är mer än tillräcklig. Majoriteten, 57,6 %, anger att produktionskapaciteten är lagom. Nästan en femtedel, 18 % uppger att produktionskapaciteten inte är tillräcklig.

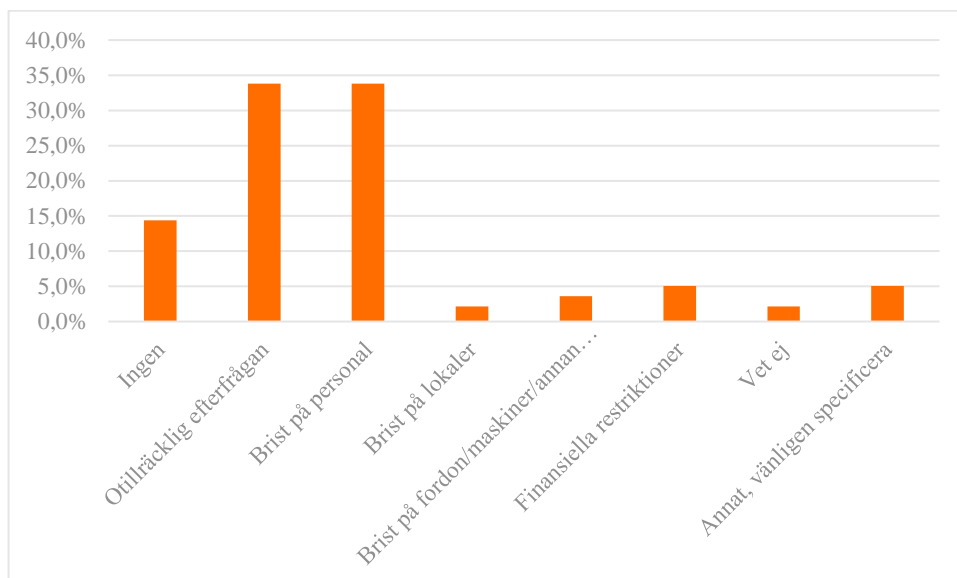
Samtliga företag i Östergötland och Örebro anger att produktionskapaciteten är mer än tillräcklig.

Kapacitetsutnyttjande



Medelvärdet för nuvarande kapacitetsutnyttjande, uttryckt i procent, är 88. Det är åtta procentandelar högre jämfört med kvartal 3 2016.

Hinder för utökad verksamhet

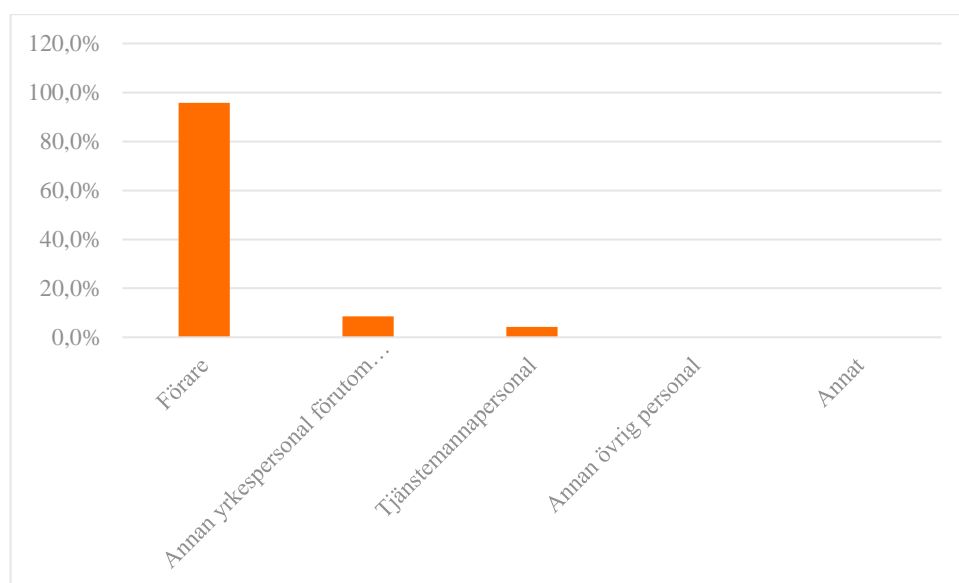


Av de tillfrågade företagen anger en tredjedel att otillräcklig efterfrågan är det främsta hindret för utökad verksamhet. Ytterligare en tredjedel anger att brist på personal är ett det främsta hindret för utökad verksamhet.

Har företaget för närvarande brist på...

Företagen svarar på om de har brist på någon personalgrupp. Notera att alternativet "behöver inte anställa" inte finns. Det kan relateras till att 23 % av företagen angett att de kommer att anställa under de kommande tre månaderna.

Resultaten kan möjligtvis hänföras till endast de som behöver anställa har svarat; då endast 47 av 139 företag har svarat på denna fråga. Svaren får således tolkas att av de som planerar att anställa, har 96 % brist på förare.



Företagen svarar på om de för närvarande har brist på någon av personalkategorierna